



Jak wygląda praktyka - leczenie poza granicami Polski

Warszawa 18 czerwiec 2015 r.



KAPITAŁ LUDZKI
NARODOWA STRATEGIA SPÓJNOŚCI

NFZ
Narodowy Fundusz Zdrowia

UNIA EUROPEJSKA
EUROPEJSKI
FUNDUSZ SPOŁECZNY



Projekt współfinansowany przez Unię Europejską w ramach Europejskiego Funduszu Społecznego

Wnioski o zwrot kosztów świadczeń opieki zdrowotnej udzielonych na podstawie art. 42b ustawy o świadczeniach opieki zdrowotnej finansowanych ze środków publicznych wg OW NFZ

Oddział Funduszu	Liczba wniosków	Wartość rachunków w PLN
Dolnośląski	427	1 395 275,52 zł
Kujawsko-Pomorski	13	65 792,80 zł
Lubelski	7	80 651,57 zł
Lubuski	29	299 596,72 zł
Łódzki	24	293 146,71 zł
Małopolski	87	694 230,74 zł
Mazowiecki	53	911 001,08 zł
Opolski	124	629 860,41 zł
Podkarpacki	6	20 507,46 zł
Podlaski	2	36 839,92 zł
Pomorski	17	157 443,15 zł
Śląski	610	2 338 978,73 zł
Świętokrzyski	14	50 936,13 zł
Warmińsko-Mazurski	9	29 409,20 zł
Wielkopolski	16	228 161,60 zł
Zachodniopomorski	83	505 341,45 zł
łącznie	1521	7 737 173,19 zł

Stan na dzień 22 maja 2015r.

Wnioski o zwrot kosztów świadczeń opieki zdrowotnej udzielonych na podstawie art. 42b ustawy o świadczeniach opieki zdrowotnej finansowanych ze środków publicznych wg państwa udzielenia świadczenia

Państwo udzielenia świadczenia	Liczba wniosków	Wartość rachunków w PLN
Austria	10	408 633,85 zł
Belgia	4	11 486,46 zł
Cypr	1	7 611,30 zł
Czechy	1304	3 825 015,81 zł
Francja	9	226 269,59 zł
Hiszpania	4	16 438,70 zł
Holandia	1	226,98 zł
Niemcy	180	3 107 477,82 zł
Rumunia	2	8 181,19 zł
Słowacja	3	13 725,73 zł
Wielka Brytania	1	5 269,40 zł
Włochy	2	106 836,37 zł
łącznie	1521	7 737 173,19 zł

Operacje zaćmy we wnioskach o zwrot kosztów świadczeń opieki zdrowotnej udzielonych na podstawie art. 42b ustawy o świadczeniach opieki zdrowotnej finansowanych ze środków publicznych wg oddziałów wojewódzkich

Oddział Funduszu	Liczba wniosków - zaćma	Liczba wniosków w oddziale ogółem	%	Suma wartości rachunków - operacja zaćmy (PLN)	Suma wartości rachunków w oddziale ogółem (PLN)	%
Dolnośląski	390	427	91,33%	1 119 308,33 zł	1 395 275,52 zł	80,22%
Kujawsko-Pomorski	8	13	61,54%	18 080,77 zł	65 792,80 zł	27,48%
Lubelski	2	7	28,57%	5 126,25 zł	80 651,57 zł	6,36%
Lubuski	11	29	37,93%	41 086,79 zł	299 596,72 zł	13,71%
Łódzki	16	24	66,67%	42 325,78 zł	293 146,71 zł	14,44%
Małopolski	76	87	87,36%	200 459,21 zł	694 230,74 zł	28,88%
Mazowiecki	36	53	67,92%	102 289,75 zł	911 001,08 zł	11,23%
Opolski	112	124	90,32%	308 307,67 zł	629 860,41 zł	48,95%
Podkarpacki	4	6	66,67%	12 524,07 zł	20 507,46 zł	61,07%
Podlaski	1	2	50,00%	2 290,00 zł	36 839,92 zł	6,22%
Pomorski	6	17	35,29%	16 246,44 zł	157 443,15 zł	10,32%
Śląski	559	610	91,64%	1 473 846,85 zł	2 338 978,73 zł	63,01%
Świętokrzyski	12	14	85,71%	35 163,29 zł	50 936,13 zł	69,03%
Warmińsko-Mazurski	7	9	77,78%	24 539,20 zł	29 409,20 zł	83,44%
Wielkopolski	8	16	50,00%	25 356,00 zł	228 161,60 zł	11,11%
Zachodniopomorski	47	83	56,63%	85 022,29 zł	505 341,45 zł	16,82%
We wszystkich oddziałach NFZ - łącznie	1295	1521	85,14%	3 511 972,67 zł	7 737 173,19 zł	45,39%

Zakończone postępowania - wnioski o zwrot kosztów świadczeń opieki zdrowotnej udzielonych na podstawie art. 42b ustawy o świadczeniach opieki zdrowotnej finansowanych ze środków publicznych

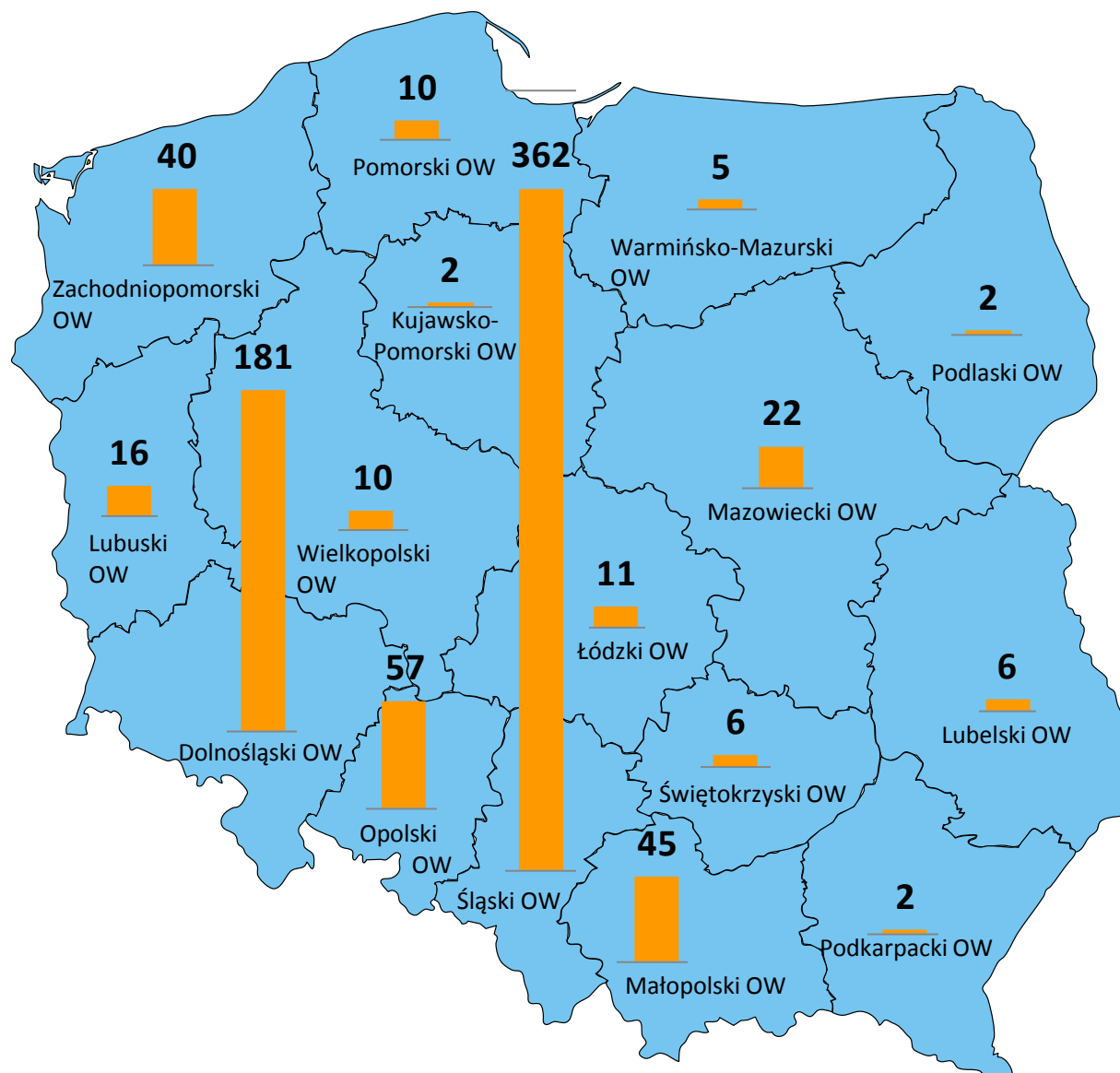
Zakończone postępowania	Liczba wniosków	%
Zgoda	688	86,00%
Odmowa	24	3,00%
Umorzenie	4	0,50%
Pozostawienie sprawy bez rozpoznania	78	9,75%
Postanowienie o odmowie wszczęcia postępowania	3	0,38%
Odesłanie wniosku do właściwego oddziału	2	0,25%
Wycofanie wniosku przez stronę	1	0,13%
łącznie	800	100,00%

Wyплаты zwrotу kosztów за świadczenia opieki zdrowotnej udzielone на podstawie art. 42b ustawy о świadczeniach opieki zdrowotnej finansowanych ze środków publicznych

Oddział Funduszu	Liczba wypłat	Kwota wypłaconego zwrotu kosztów w PLN	Kwota wnioskowanego zwrotu kosztów w PLN	%
Dolnośląski	109	270 564,14 zł	444 886,86 zł	60,82%
Kujawsko-Pomorski	2	14 361,77 zł	32 462,58 zł	44,24%
Lubelski	4	17 617,17 zł	34 043,44 zł	51,75%
Lubuski	10	47 809,52 zł	164 953,54 zł	28,98%
łódzki	8	21 469,15 zł	36 942,73 zł	58,11%
Małopolski	24	56 226,76 zł	74 900,73 zł	75,07%
Mazowiecki	17	94 971,92 zł	313 843,12 zł	30,26%
Opolski	61	216 850,92 zł	296 746,95 zł	73,08%
Podkarpacki	1	4 887,99 zł	5 740,66 zł	85,15%
Podlaski	2	16 556,30 zł	36 839,92 zł	44,94%
Pomorski	3	8 244,42 zł	18 839,72 zł	43,76%
Śląski	133	321 033,74 zł	375 304,91 zł	85,54%
Świętokrzyski	6	12 018,79 zł	13 810,29 zł	87,03%
Warmińsko-Mazurski	3	13 331,94 zł	15 542,29 zł	85,78%
Wielkopolski	7	32 550,79 zł	178 110,90 zł	18,28%
Zachodniopomorski	26	77 211,24 zł	142 447,36 zł	54,20%
łącznie	416	1 225 706,55 zł	2 185 416,03 zł	56,09%

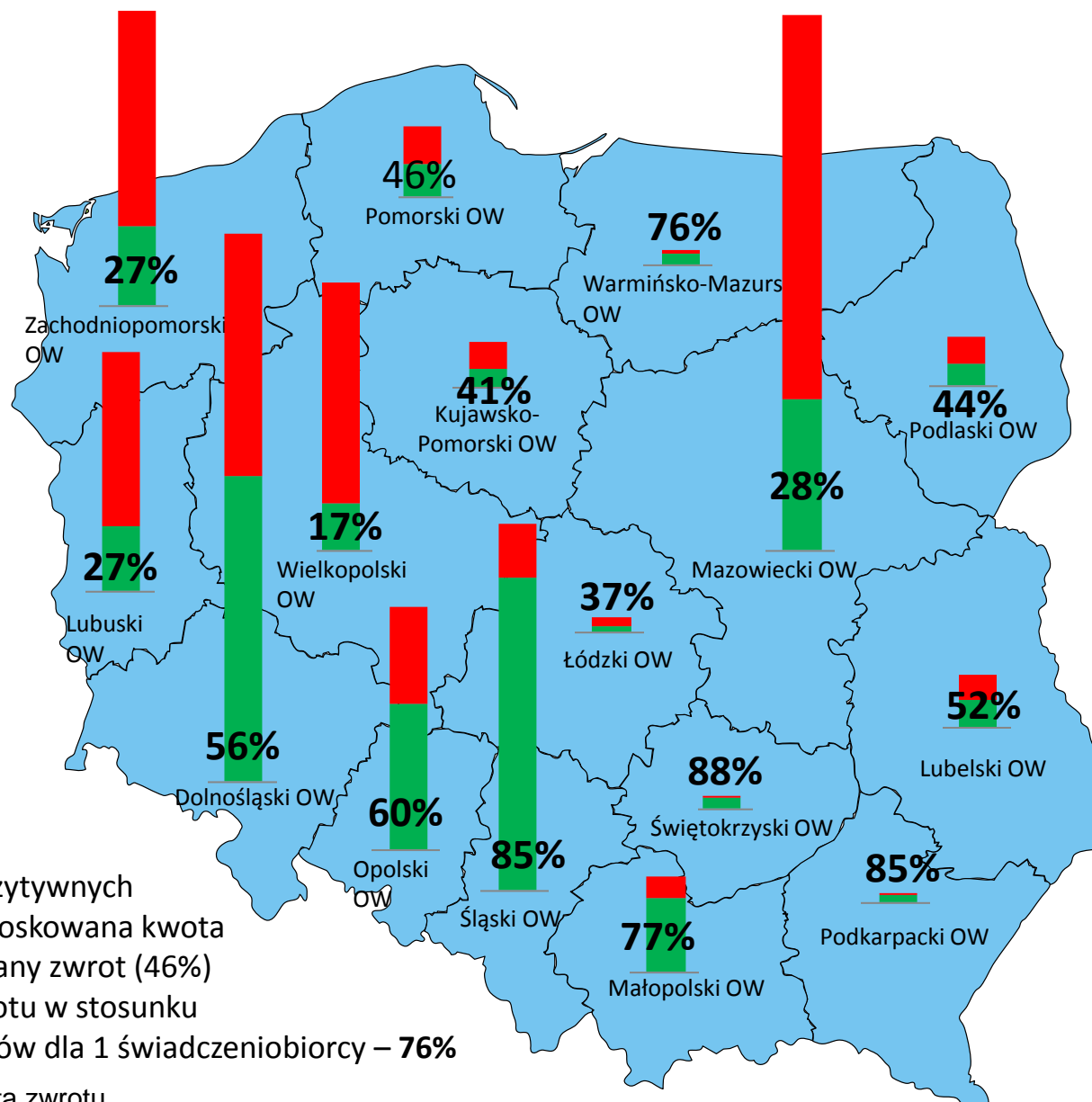
Stan на dzień 22 maja 2015r.

Liczba wniosków o zwrot kosztów – stan na dzień 27 marca 2015



Od dnia wejścia w życie ustawy implementującej przepisy dyrektywy do dnia 27 marca 2015 r. do oddziałów wojewódzkich wpłynęło łącznie **777** wniosków na łączną kwotę **4.203.940,54 PLN**

Wysokość przyznanej kwoty zwrotu w porównaniu do kwoty poniesionej przez świadczeniobiorcę



271 - liczba decyzji pozytywnych

1.862.554,20 zł* - wnioskowana kwota

856.936,45 zł - przyznany zwrot (46%)

Średnia wysokość zwrotu w stosunku do poniesionych kosztów dla 1 świadczeniobiorcy – 76%

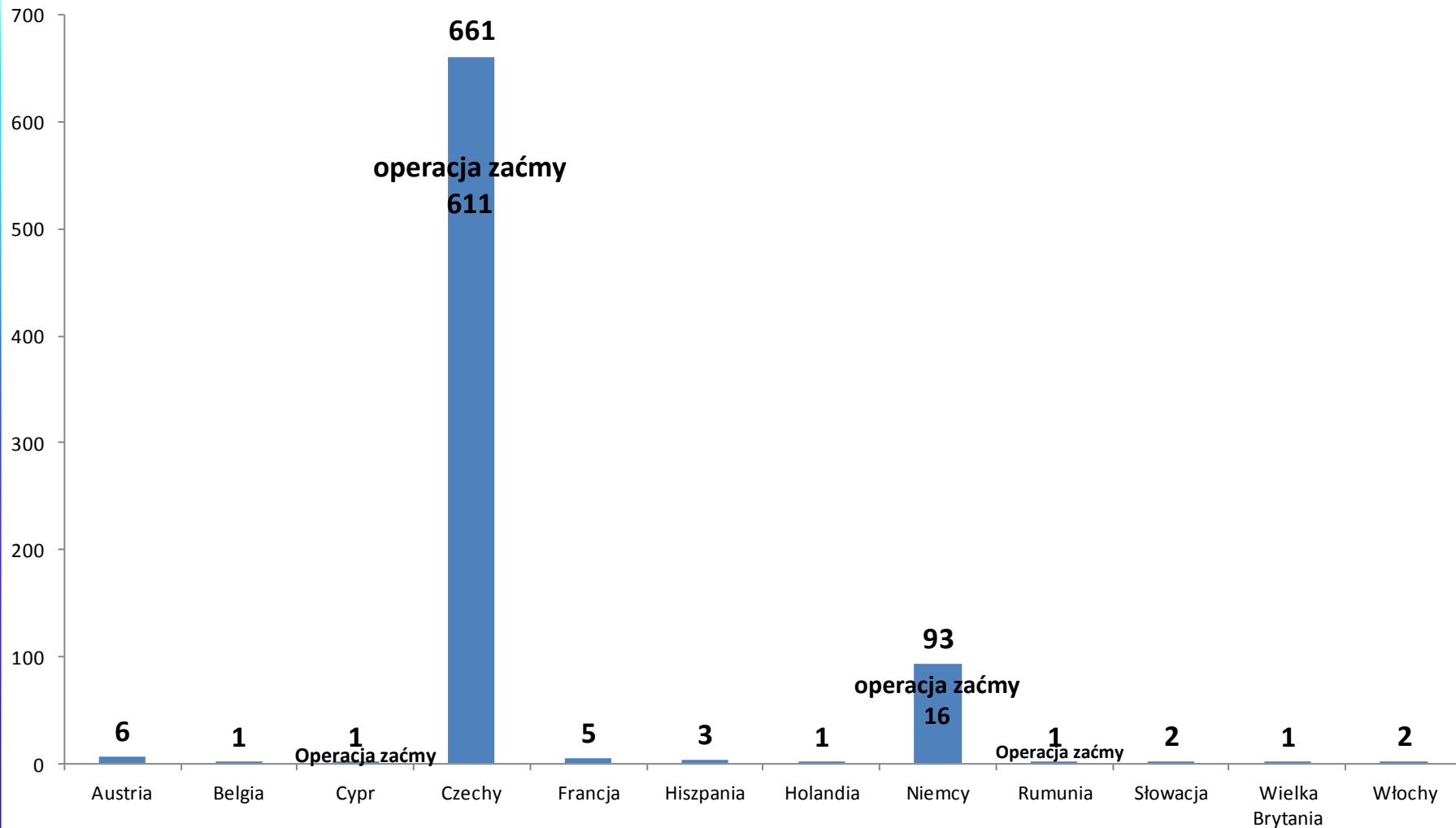
■ Przyznana kwota zwrotu

■ Niezwrócone koszty

* w przeliczeniu wg kursu NBP obowiązującego w dniu wystawienia rachunku

Liczba wniosków o zwrot kosztów – w podziale na państwo udzielenia świadczeń

Z 777 wniosków o zwrot, 629 wniosków (81%) dotyczy zabiegu usunięcia zącmy



Dziękuję Państwu za uwagę